




04 NOV

Período de apoio à coleta

21 DEZ

Central de Apoio ao Censo

* Fim da coleta de entorno e início da coleta domiciliar:

-  Presencial
-  Pela internet sob demanda ¹
-  Por telefone ²

¹ No momento da coleta presencial, o entrevistado solicita ao recenseador preencher o questionário diretamente pela internet.

² No momento da coleta presencial, o entrevistado solicita ao recenseador preencher o questionário por telefone. Caso o recenseador não consiga contato com o morador, ele poderá entrar em contato com o informante por telefone (se houver cadastro prévio) ou deixar o seu número telefônico para que o morador o contate.

** PPE: Pesquisa de Pós-Enumeração 

ATENÇÃO!

O calendário de determinadas Unidades da Federação pode apresentar diferenças em algumas das etapas, principalmente com relação ao término da coleta domiciliar. Porém, o dia **04/11** é o dia do lançamento do teste em todas as Unidades da Federação, sem exceção.

